

# ideal lux®

IDEAL LUX s.r.l.

Via Taglio Destro 32  
30035 Mirano (VE) Italy  
www.ideal-lux.com

IDEAL LUX Warehouse

Via delle Industrie, 8/D  
30036 Santa Maria di Sala (Venezia)  
8.00 - 12.00 / 13.30 - 17.00

# ideal lux®



REV 11/01/2019

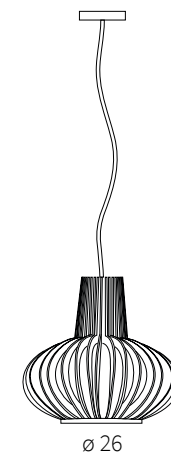
## Citrus-2 SP1



Lampada a sospensione  
Suspension lamp  
Suspension  
Pendelleuchte  
Lámpara colgante  
Люстры и подвесы

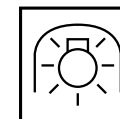
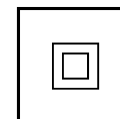



max 1 x 60WE27 / 220~240V  
50/60Hz  
- 8021696159850 LEGNO



40 - 134

ø 26

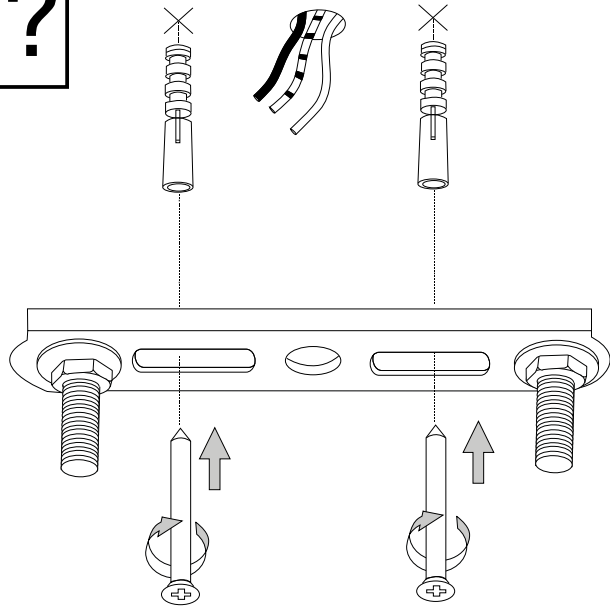


IDEAL LUX s.r.l.

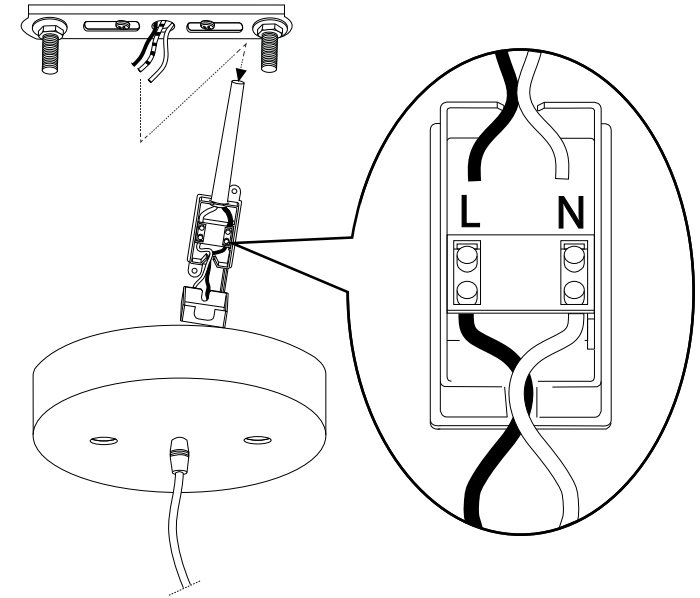
Via Taglio Destro 32  
30035 Mirano (VE) Italy  
www.ideal-lux.com

IDEAL LUX Warehouse

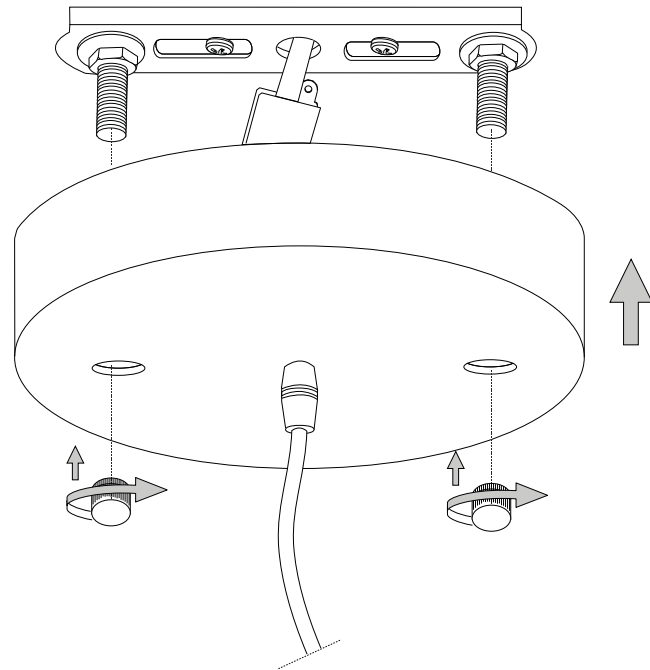
Via delle Industrie, 8/D  
30036 Santa Maria di Sala (Venezia)  
8.00 - 12.00 / 13.30 - 17.00



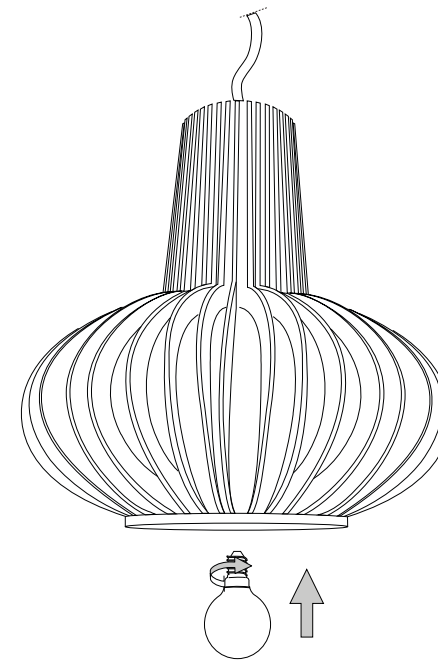
1



2



3



4







- 6.
7. för det material som de ska fästas på. De som följer med kan vara olämpliga.
8. Dra åt skruvarna ordentligt för att undvika kontaktproblemen.
9. Den här produkten får endast installeras inomhus.
10. LUPULSPNMMNNHMLVVTUVVTHSPMUKMHSFNH
11. 7VKRLUPULSPNMPKPRUPSSHPVUMVTVUVVHSPMUKMHSFNH
12. Produkt som endast kan installeras i taket.
13. Produkt som endast kan installeras på väggen.
14. Lampans vikt måste hållas upp av kedjan. Justera elkabeln så att den är längre än kedjan.
15. (UjUKIHNNSEKSHTVTOHXULMMLRZTPULFNLUUNPLURH
16. 4LSSHUNSEKSHTVUUVJOKLJLSEMETSLRHSSPKKLPUPTPHUKMRLDLQORSSHZ som anges på ikonen. Lampan kan orsaka brand om minimiavståndet inte iaktas.
17. SEKSHVTLKLNLUKKB(UjUKIHNNSEKSHTVTPRRTLKLUUHVZIVS HSNVLSUSHTWSPYJRLHTHPUHPSSSLZHSUHPUUHUKLX
18. 6TLRLDLJSHZVRLSSLEKLYZKLNLUHIZJOLUKHIZLK reservdelar som överensstämmer med kraven i säkerhetsföreskrifterna.
19. Ljuskälla med ljusavgivande dioder (LED) som ej kan ersättas. Demontera inte produkten för KPVKLÖHRHUBKHBVULUVVWKLUPULPHUL9LUNELKMRPNKRVJOUKPR SÖPUNZLKL SVJOUHRHUNUNZLKL
20. 7VKRLUPMEKKTLPKRPUN6TSHUWUPULPUKZÖHRPUNLUIH
21. 2SHÖSÖRLDLNHHULKHKDKPZSLPUNLUVJOHLURKSKLKHÖKHUJUPUN anslutning till lampans metallstomme. Obligatorisk jordanslutning.
22. 2SHÖÖSÖRLDLNHHULKHKDKPZSLPUNLUVJOHLUKLSPZSLPUNLSSHLUMJE tärt isolering. Jordanslutning behövs inte.
23. 2SHÖÖSÖRLDLNHHULKHKHPSSMEZSTLKTJRLSfRnUpPUPUNUVKLYS[ Jordanslutning behövs inte.
24. BKHKH
25. RKKHKTPUUNHMHÖRVWLKLUKPHTLLEYT
26. RKKHKTPUUNHMHÖRVWLKLUKPHTLLEYT
27. RKKHKTPUUNHMHÖRVWLKLUKPHTLLEYT
28. RKKHKTPUUNHMHÖRVWLKLUKPHTLLEYT
29. RKKHKTPUUNHJKHTT
30. VHSBKKTPUUNHJKHTT
31. BKHKH
32. RKKHKTVLPRHSHHUKVW
33. VKKHKPKTHSÖPUN
34. RKKHKTVNU
35. RKKHKTVHUBUR
36. RKKHKTVHULSHY
37. RKKHKTVHRHHULSHY
38. RKKHKTVSSMPPSNULKÖURUPUNPHLU
39. RKKHKTVSfRnHHPNULKÖURUPUNPHLU
40. 7VKRLUPSPNMMNNHMLVVTUVVTHSPMUKMHSFNH
41. Varning, risk för elektrisk stöt.
42. Tiitta inte direkt in i ljuskällan.

## SL – VARNOSTNA NAVODILA

1. (MMPaVSUQaHO[LLYRLNHNHVVZLNHÖUKHKH,5
2. LNHHMMHÖZULZLVKSHNHPTLKVIP7HQLRVTMHSULVKMKRLLaPaVKSHNHUQTZ PVPÖPORHÖUPOVNHUPOVHaHUPTHÖNSLKLUH7PUVöPHUÖ
3. AHRVUVKHÖVULRVKaHO[LUHTLPLHMMHÖUUVWISÖULNHLSLRP7HÖ
4. 6LÖaNHUÖLSLRP7UPRHILSVKVKVHUUHÖHaHTLUGPaRSÖUVPaHÖSLJWISHÖLUP VKHÖSLJHSPWISÖUPLSLRP7HY
5. 7KKUHTLÖHUÖTHSPRHÖPPTPRVSPöKMLHSUPTPKLSPZSLÖaRSÖPÖLSLRP7UVUHHÖUÖ
6. 7VÖTLaUPKLSPHMMHSHORVKVZÖLÖZRL[TLWIK
7. ÖRTH[PHSaHO[HWZLULWVöHVKP[VMHPLÖaLUPÖRLPUöSVÖRNLNSLKLHU THLPHSUHRHLÖNNHÖÖVÖVKPSP7PSVÖLUPUVVYVIPPUPÖaLU
8. VVöaH[NUPLÖPÖRLKHVÖP[ÖLHÖLÖRVT
9. (MMÖUHTLUÖUöSLaHUHTLPL[LUVHUÖVY
10. (MMÖPWLÖUaHNVKUUÖUVVTHSUUVLÖSÖLVPUL
11. (MMÖPWLÖUaHULVÖKUVUHTLPLUHVVTHSUUVLÖSÖLVPUL
12. (MMÖUHTLUÖUöSLaHÖVUHTLPL[
13. (MMÖUHTLUÖUöSLaHÖURVUHTLPL[
14. LUVSXTVMMKÖMPLÖNNH5HÖPLUHMÖSUPRHILSHRVKHÖKHSÖVKLÖPNL
15. MMHISÖSLÖÖSRLRPULVZNNHÖUHLKULHÖLUTV7P
16. 4LKÖÖSRVPUVZÖÖUPTVKTLVÖKöUÖHÖUÖHÖVÖVöaKHSÖRÖUJHÖÖ PRVUH6LZUHLKLULHÖVÖLMaKHSÖULVÖHSHORVSVV7PVMHY
17. PÖSRHaNMÖUöVaHÖPVMHISÖÖSLÖÖSRLRPZVaUH7LULZÖTÖVVSVTöHöSNLUÖZL ÖÖSRLZTV7UVZNYÖÖ7KaHTLUBVVMHRHÖKHZVÖSHKPÖ
18. 6LÖaHÖP[UVZRSVVRUUVHSPMaIPVNHHRVÖHTLUBÖM[ÖMMHÖP[öSLUHKVTL ÖLKLöSLRPaVSUÖÖaHÖ[LaHRVURPÖVKVZ]
19. LSVIUPPöULaHTLUSÖPTPZöVIUPTP3,KPVKHTP5LMaHÖSÖCPaKLSRHÖÖTKPVKL SHORVVRKÖÖV7P5LHÖSÖÖKVKV6P[LaöHuöVVRVVLTWULVMHISÖÖ VÖSHSPHNÖLUPÖ7PÖS
20. (MMHÖVHSRV6LZöSLUöNLaHTLUBÖCHVHSRV
21. 9HaYKÖILSLRP7UHaHÖPöHaHNÖVZÖUHaVZUVUPaVSHJPÖUaHÖPÖPTVYKUPRVVaLTSÖL[ RPÖLaHUUHRVURVÖVPOÖSTP6[LaUHVöLTSÖL[

22. 9HaYKÖILSLRP7UHaHÖPöHaHNÖVZÖUHaVZUVUPUKYÖVöHöPöHöVöLUVPaVSHJPÖ 6aLTSÖL[ÖMVLKHUH
23. 9HaYKÖILSLRP7UHaHÖPöHaHNÖVZÖUHaVöPöVUHUÖVÖPTUHUHÖÖTTHUÖVÖ 6aLTSÖL[ÖMVLKHUH
24. (MMÖUPaHÖPLU
25. (MMÖaHÖP[LUKVKVVTÖKÖKLSJLRH[ÖPÖMVLVZNHHT
26. (MMÖaHÖP[LUKVKVVTÖKÖKLSJLRH[ÖPÖMVLVZNHHT
27. (MMÖaHÖP[LUKVKVVTÖKÖKLSJLRH[ÖPÖMVLVZNHHT
28. (MMÖaHÖP[LUKVKVVTÖKÖKLSJLRH[ÖPÖMVLVZNHHT
29. (MMÖaHÖP[LUKVKVVTÖVÖ
30. (MMÖVSVUöTHaHÖP[LUKVKVVTÖVÖ
31. (MMÖUPaHÖPLU
32. (MMÖaHÖP[LUKVLPRHSUPTVKHUÖTYKUPORHÖÖ
33. (MMÖaHÖP[LUKVKHUÖTYKUPORHÖÖJVKRVYTUHÖDÖ
34. (MMÖaHÖP[LUKKLÖÖT
35. (MMÖaHÖP[LUKVKYKUPTPJÖP
36. (MMÖaHÖP[LUKVKYKUPTPJÖP
37. (MMÖaHÖP[LUKTV7UPTPYKUPTPJÖP
38. (MMÖaHÖP[LUKRVHRVHÖVWÖPÖVKV
39. (MMÖaHÖP[LUKKSNVHÖVWÖPÖVKV
40. (MMÖPWLÖUaHVRPÖHÖÖVöVUPaVSHJPÖPTTH[PHSVT
41. 7VaVöLHÖVöSLRP7ULNHHKH
42. Prepovedano gledati v svetlobni vir.

## FI - TURVAOHJEET

1. Laitte eurooppalaisten turvastandardien EN 60 598-1 mukainen.
2. pöSHPLHLPHÖPpöPpRVPHSVÖLLUTRHUHÖPöTTPÖÖRLÖPÖVÖHLKÖP tietoa paikallisilta viranomaisilta.
3. 1VPKLURPUHöZUÖppöZUTRHÖPZÖHZUöUöVPLHLÖLÖPÖÖREPLOLU toimesta.
4. 1VöSRVULUöÖÖVUÖHOPUNVPLVUHUÖKLEHRRUÖVTHHUHSTPÖHÖÖSSLL UTÖUHPÖLÖPÖÖREPLOLUVPTLÖ
5. 2RLPÖVÖPÖSHPUHLUULHUöZUÖHPOVSVPTLUÖLPö
6. Laitteessa on osia, jotka voivat polttaa.
7. 2RPUTH[PHHSPHHPPLPÖPpRPPUUPHÖPH2pöRPPUUPZH[PHHSPPUöLSPHÖÖ tulppia. Toimitelet ruuvit ja pultit eivät välttämättä ole sopivia.
8. Kiristä kaikki ruuvit kunnolla välttääksesi kosketusongelmia.
9. Laitte voidaan asentaa vain sisätilaan.
10. 3HP[LPZLSSWHöZUULHHRUÖVTHHSPÖPSSLWöUUVPSSL
11. 3HP[LPZLSSNHöZUULHHRUÖVTHUUVTHHSPÖPSSLWöUUVPSSL
12. Laitte, joka voidaan asentaa vain kattoon.
13. Laitte, joka voidaan asentaa vain seinään
14. Ketjun on kannatettava lampun painoa. Säädä sähköjohtoa siten, että se on ketjuun nähden pidempi.
15. 2pöHPUSHÖÖPKLUÖVLPSPVöVPLHHPPTpöpö
16. 7KpöHPUSHÖVÖHSHPÖLÖLULLöSPSSPRHRRLLVöVPLÖPUPTPLPöZHTVÖ HPÖLHÖSPWSVUÖZPUPTPLPöLÖLPUVKHLH
17. VÖSHVöPöHPUöSpZIVSPSSHTLRPÖSHVöSVNLLUPSHTVöL LPPZURTPRÖKVHLÖLÖLÖLÖLULUULURRUULHÖKLUHHUÖLU
18. 1VSHVÖVUTVÖPÖRRRZVUHUÖKLEHÖPSPÖPpöTöSpöSRUÖVTHHU TppöZUTRHÖPHHÖVÖH
19. Valonlähde vaihtamattomilla valodiodeilla (LED). Älä pura tuotetta, sillä diodit voivat vahingoittaa silmiä. Älä upota veteen. Puhdista kostealla liinalla välttämällä liuottimia ja voimakkaita pesuainetta.
20. SHRRLLSSHHÖSHPL1VÖHTVÖPÖKHSöHRL
21. 3VRRHöPÖRÖSSPKLUHRHHöLÖPÖVÖÖKÖKPUTHHKVPÖÖRHVUSPP[öHTW metallirakenteeseen. Pakollinen maadoitus.
22. 3VRRHöPÖRÖSSPKLUHRHHöLÖPÖÖHRRÖURLHÖPULVöVÖÖKÖPUHÖHÖPÖL LÖZLPHHKPTHHKVPÖ
23. Luokka III Sähköturvallisuuden takaa pienoisjännite (alle 50 V). Se ei vaadi maadoitusta.
24. Suojaamaton.
25. VÖRPPU[PKLULÖLÖPKLUÖPöUTLUVSHÖPKLUOHöSRHPÖÖSPöPTT
26. VÖRPPU[PKLULÖLÖPKLUÖPöUTLUVSHÖPKLUOHöSRHPÖÖSPöPTT
27. VÖRPPU[PKLULÖLÖPKLUÖPöUTLUVSHÖPKLUOHöSRHPÖÖSPöPTT
28. VÖRPPU[PKLULÖLÖPKLUÖPöUTLUVSHÖPKLUOHöSRHPÖÖSPöPTT
29. VÖÖULRXPZSH
30. VÖRVRVUHHUÖULRXPZSH
31. Suojaamaton.
32. VÖPöSHLÖPöVPSH
33. Suojattu vedeltä korkeintaan 15° kallistuskulmassa.
34. Suojattu sateelta.
35. Suojattu vesiroiskeilta.
36. Suojattu vesisuihkelta.
37. Suojattu voimakkailla vesisuihkilla.
38. Suojattu väliaikaiselta upotukselta veteen.
39. VÖRKLULÖSÖVRSöHLÖLU
40. Laitte ei sovellu suojattavaksi termisesti eristävällä materiaallilla.
41. Varoitus, sähköiskun vaara.

42. Älä katso suoraan valonlähteeseen.