

Artikel Nr.: 565258

Deckeneinbauleuchte, Ceti 15 Adjust, weiß, 44-45V DC, Warmweiß

Technische Daten**Charakteristik**

Material	Aluminium Druckguss
Farbe	weiß
Optik	matt
im Lieferumfang	

**Elektrische Daten**

Leistung	30,00 W
Eingangsspannung	44-45V DC
Eingangsstrom	700 mA
Fassung / Sockel	
Anzahl Sockel	
Netzgerät	exkl. LED-Netzgerät
Ansteuerung	dimmbar über optionales Netzgerät
Anschlussmöglichkeit	offene Kabel
Schutzklasse I, II, III	III



Artikel Nr.: 565258

Deckeneinbauleuchte, Ceti 15 Adjust, weiß, 44-45V DC, Warmweiß

Lichtrichtung

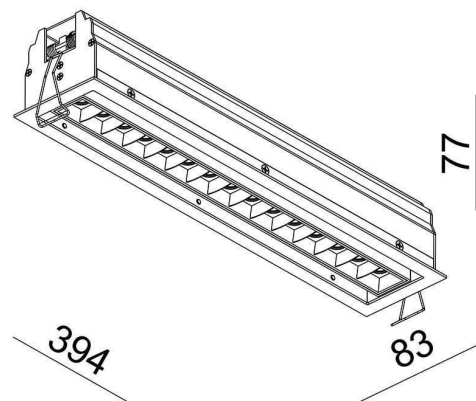
Dreh- und Schwenkbereich	schwenkbar
Neigungswinkel	90°
Abstrahlverhalten	
Reflektor / Linse	symmetrisch

Abmessungen und Gewicht

Länge	394,00
Breite	77,00
Höhe	83,00
Durchmesser	0,00
Einbautiefe	80,00
Gewicht	1240 g

Ausschnittsmaß

Länge	382,00
Breite	76,00
Durchmesser	0,00





Artikel Nr.: 565258

Deckeneinbauleuchte, Ceti 15 Adjust, weiß, 44-45V DC, Warmweiß

Grenzwerte

Betriebstemperatur	-5°C - +40°C
Lagertemperatur	-10°C - +40°C
IP - Schutzart	IP20

EEl	Dieses Produkt enthält eine Lichtquelle der Energieeffizienzklasse G
IP20	Schutz gegen das Eindringen von Fremdkörper > 50 mm. Kein Schutz gegen das Eindringen von Wasser.
	Leuchte der Schutzklasse III Leuchte, bei der der Schutz gegen elektrischen Schlag auf der Anwendung der Schutzkleinspannung (SELV) beruht und in der Spannungen höher als SELV nicht erzeugt werden.
	Aufgrund des komplexen Herstellungsprozesses von LED stellen die angegebenen Werte nur rein statistische Größen dar und müssen nicht zwingend den tatsächlichen Parametern jedes einzelnen LED-Moduls entsprechen, sondern können von den typischen Werten abweichen.

Article no.: 565258

Built in ceiling lamp, Ceti 15 Adjust, matt white, 44-45V DC, warmwhite

Technical Data**General Characteristics**

Material	aluminum die casting
Colour	matt white
Optics	
included in delivery	

**Electrical Characteristics**

Power	30,00 W
input voltage	44-45V DC
input current	700 mA
Base (standard designation)	
Number of bases	
Power supply unit	excl. LED-power supply unit
Electronically reversible	dimnable via optional power supply
Connection possibility	wire with open ends
Protection class I, II, III	III



Article no.: 565258

Built in ceiling lamp, Ceti 15 Adjust, matt white, 44-45V DC, warmwhite

Light Direction

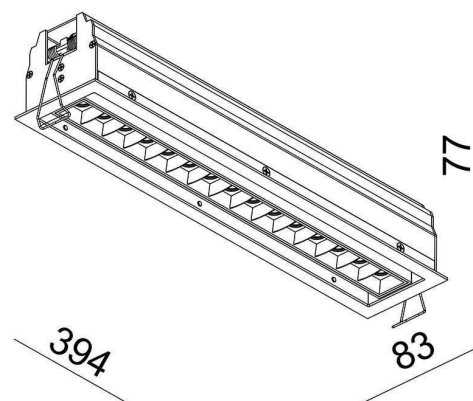
Rotating and tilting range	swivel
Angle of inclination	90°
Radiation direction	
Reflector / lense	symmetrisch

Dimensions & Weight

Length	394,00
Width	77,00
Height	83,00
Diameter	0,00
Mounting Depth	80,00
Product Weight	1240 g

Cut-out dimensions

Length	382,00
Width	76,00
Diameter	0,00



Article no.: 565258

Built in ceiling lamp, Ceti 15 Adjust, matt white, 44-45V DC, warmwhite

Absolute maximum ratings

Working temperature	-5°C - +40°C
Storage temperature	-10°C - +40°C
IP - Code	IP20

EEl This product contains a light source of energy efficiency class G

IP20 Protection against penetration of foreign objects > 50 mm. No protection against penetration of water.



Lightings of Protection Class III
Luminaire in which protection against electric shock relies on supply at safety extra-low voltage (SELV) and in which voltages higher than those of SELV are not generated.



Because of the complex manufacturing process of the LED the above shown data are just a statistical size, which is not forced to be the realistic data of every LED.
